




L'AMBULANCE 10^{HP} CITROËN




CHASSIS 10 HP CITROËN monté sur pneus câblés confort Michelin 730 x 130. Moteur 4 cylindres monobloc. Puissance effective 20 HP. Graissage sous pression à débit réglable. Carburateur Solex. Allumage par magnéto. Embrayage à disque unique. Transmission par arbre à cardan à disque flexibles. Démarrage et éclairage électrique. Roue de rechange garnie.

CARROSSERIE AV formant torpédo à 2 portes ; caisse avec baies vitrées, celles de côté coulissant verticalement permettant un réglage parfait de l'aération. Porte AR à 2 vantaux. Brancard mobile à l'intérieur monté à


ressorts et sur galets caoutchoutés. Chemin de roulement pouvant s'escamoter. 3 strapontins dont 2 pouvant être mis en service en même temps que le brancard. Armoire à pharmacie. Plafonnier électrique. Rideaux aux baies sur tringles nickelées. Peinture lavable : verte à l'extérieur et blanche à l'intérieur.



Vue intérieure de la voiture montrant le brancard mobile et 2 des strapontins.



Vue montrant le dispositif de sortie du brancard.




L'AMBULANCE 10^{HP} CITROËN munie de Propulseurs KÉGRESSE-HINSTIN


CHASSIS à longerons droits CITROËN monté avec propulseurs à chenilles souples, système KÉGRESSE-HINSTIN. Moteur 10 HP 4 cylindres monobloc 68 x 100, puissance effective 20 HP. Roues avant sur pneus câblés confort Michelin 730 x 130.

CARROSSERIE à une seule place à l'avant

pour le conducteur. *Aménagement intérieur* : 2 brancards superposés, le brancard supérieur du type "Avion" monté sur glissières ; le brancard inférieur articulé du type "Rouillois" monté sur galets. Sur le côté gauche de la voiture et en avant se trouve un siège confortable pour deux personnes ; ce siège est rembourré de cuir muni d'un accoudoir et d'un dossier également rembourrés. Coffre à médicaments sous le siège. Tapis caoutchouté. L'aération de la voiture se fait : 1° Par une fenêtre vitrée derrière le brancard supérieur. 2° Par une fenêtre derrière le conducteur. 3° Par un panneau mobile situé en avant et à droite de la caisse. 4° Par un panneau identique placé en arrière. 5° Par 2 petits panneaux vitrés placés, chacun, sur une des portes arrière.



Vue montrant les deux brancards superposés.



Vue montrant le siège des infirmiers et le coffre à médicaments.

